



REPUBLIKA E SHQIPËRISË
KËSHILLI I MINISTRAVE

VENDIM
Nr. 4, datë 9.1.2019

PËR

MIRATIMIN E KUADRIT MAKROEKONOMIK E FISKAL
PËR PERIUDHËN 2020 - 2022

Në mbështetje të nenit 100 të Kushtetutës dhe të neneve 23 e 27 të ligjit nr. 9936, datë 26.6.2008 "Për menaxhimin e sistemit buxhetor në Republikën e Shqipërisë", të ndryshuar, me propozimin e Ministrit të Financave dhe Ekonomisë, Këshilli i Ministrave

VENDOSI:

1. Miratimin e "Kuatrit makroekonomik e fiskal për periudhën 2020 - 2022", si dhe lidhjen nr.1 "Treguesit kryesorë makroekonomikë" dhe lidhjet nr.2/1 e nr.2/2 "Treguesit fiskalë sipas buxhetit të konsoliduar", që i bashkëlidhen këtij vendimi dhe janë pjesë përbërëse e tij.
2. Ngarkohet Ministria e Financave dhe Ekonomisë për zbatimin e këtij vendimi.

Ky vendim hyn në fuqi menjëherë dhe botohet në "Fletoren zyrtare".

KRYEMINISTRI

EDI RAMA

MINISTRI I FINANCAVE DHE EKONOMISË

ARBEN AHMETAJ



Republika e Shqipërisë
Ministria e Financave dhe Ekonomisë

Kuadri Makroekonomik dhe Fiskal 2020-2022

Janar, 2019

Tabela e Përmbajtjes

Shkurtime.....	2
Hyrje.....	3
1. Zhvillimet më të fundit makroekonomike	4
2. Politikat Fiskale	6
3. Parashikimet e Treguesve Makroekonomik dhe Fiskal.....	8
Metodologjia e parashikimeve makroekonomike	8
Skenari makroekonomik e fiskal afat-mesëm	8
Lidhja Nr.1 "Treguesit kryesorë makroekonomikë".....	13
Lidhja Nr.2/1 "Treguesit fiskalë sipas buxhetit të konsoliduar (në milion Lekë)"	14
Lidhja Nr.2/2 "Treguesit fiskalë sipas buxhetit të konsoliduar (në përqindje të PBB)"	15

Shkurtime

BB	Banka Botërore
BSH	Banka e Shqipërisë
FMN	Fondi Monetar Ndërkombëtar
INSTAT	Instituti i Statistikave
KM	Këshilli i Ministrave
KMF	Kuadri Makroekonomik dhe Fiskal
LOB	Ligji Organik i Buxhetit
MFE	Ministria e Financave dhe Ekonomisë
PBA	Programi Buxhetor Afatmesëm
PBB	Produkti i Brendshëm Bruto
SPI	Sistemi i Planifikimit të Integruar
VKM	Vendim i Këshillit të Ministrave
WEO	World Economic Outlook

Kuadri Makroekonomik dhe Fiskal 2020 – 2022

Ministria e Financave dhe Ekonomisë

Hyrje

Kuadri Makroekonomik e Fiskal (KMF) për periudhën 2020-2022 është pjesë e Sistemit të Planifikimit të Integruar dhe përgatitet nga Ministria e Financave dhe Ekonomisë. KMF ka për qëllim përcaktimin e përparësive strategjike të qeverisë. Ai projekton pritshmërinë makroekonomike në horizontin kohor afatmesëm, si dhe parashikon nivelin e zërave të agreguar të të ardhurave dhe shpenzimeve të buxhetit të shtetit. Ai përcakton synimet dhe objektivat e qeverisë në lidhje me treguesit kryesor të politikës fiskale si, balancën e përgjithshme fiskale (deficitin), huamarrjen, borxhin publik, balancën fiskale primare dhe atë korrente. KMF shërben si bazë për përcaktimin e tavaneve në fazën e parë të procesit të përgatitjes së Programit Buxhetor Afatmesëm (PBA) 2020 – 2022 në nivel ministrie.

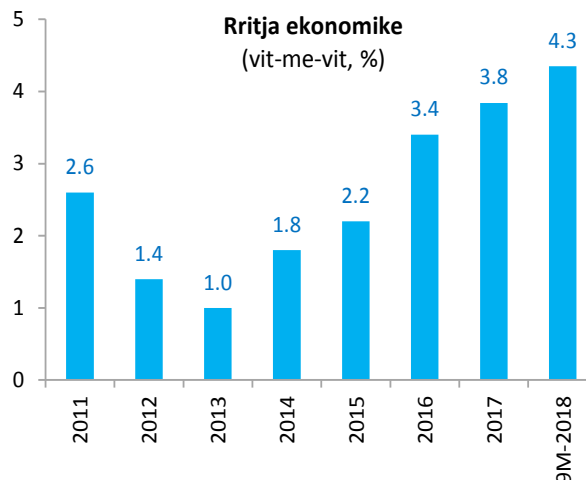
KMF miratohet nga Këshilli i Ministrave në muajin janar të çdo viti, dhe mund të jetë sërish subjekt rishikimi dhe përditësimi përgjatë vitit, përpara finalizimit të PBA dhe të tavaneve për shpenzimet.

KMF përmban dy komponentë kryesore: (i) parashikimet për treguesit kryesorë makroekonomik të cilët paraqesin pritshmërinë ekonomike për vitin aktual dhe tre vitet e ardhshme dhe (ii) parashikimet dhe objektivat për treguesit fiskal të cilët paraqesin burimet e pritshme në dispozicion të qeverisë për vitet 2020–2022 dhe shpërndarjen e tyre për këtë periudhë sipas buxhetit të konsoliduar. Këto komponentë paraqiten në mënyrë tabelore në fund të këtij dokumenti, përkatësisht Lidhja Nr.1; Lidhja Nr.2/1; dhe Lidhja Nr.2/2.

1. Zhvillimet më të fundit makroekonomike

Ritmi i rritjes ekonomike ka vijuar të përshpejtohet edhe përgjatë periudhës kumulative nëntë mujore të vitit 2018. Pas rritjes prej 3.84% në vitin 2017, PBB reale u rrit me 4.35% përgjatë nëntë muajve të vitit 2018, bazuar në vlerësimet tremujore të INSTAT, ndërkohë që vetëm për tremujorin e tretë të vitit 2018 ritmi i rritjes rezultoi më lart se sa dy tremujorët e mëparshëm, në rreth 4.48%.

Sipas optikës së kërkesës agregate, rritja përgjatë nëntë muajve të vitit 2018 u gjenerua si nga kërkesa e brëndshme ashtu edhe nga ajo e huaj. Ndërsa për tremujorin e tretë kërkesa e brendshme vlerësohet se duhet të jetë nxitur kryesisht nga kontributi i konsumit, ndërkohë që, performanca e lartë e eksporteve të të mirave dhe shërbimeve (krahasuar me vitin e kaluar) vlerësohet të ketë qenë kontribuesi kryesor i rritjes për nga kërkesa e jashtme. Duke marrë në konsideratë performancën e nëntë muajve të vitit 2018 dhe pritshmëritë për tremujorin e katërt 2018, rritja ekonomike për të gjithë vitin 2018 pritet të jetë në linjë me parashikimet e Ministrisë së Financave dhe Ekonomisë (MFE) prej 4.2%.



Konsumi final total, i cili përbën peshën më të madhe në ekonomi, u rrit me rreth 2.83% në terma real vjetorë përgjatë nëntë muajve të parë të 2018, ndërsa konsumi final i popullatës u rrit me rreth 3.41%. Ndërkohë vetëm për tremujorin e tretë konsumi final total dhe ai i popullatës shënuan përshtjetim të ritmit krahasuar me dy tremujorët e parë respektivisht në 2.97% dhe 3.86%.

Formimi i Kapitalit Fiks Bruto (investimet totale) u rrit me rreth 3.89% në terma real vjetorë përgjatë nëntë muajve të vitit 2018, ndërkohë vetëm për tremujorin e tretë të vitit 2018 norma e rritjes për investimet u zgjerua në 5.40%.

Referuar statistikave të llogarive kombëtare tremujore të INSTAT, përgjatë nëntë muajve të vitit 2018, eksportet e mallrave dhe shërbimeve kanë kontribuar pozitivisht, ashtu siç ishte parashikuar. Gjithsesi, kontributi pozitiv i eksporteve është kundër peshuar nga efekti negativ i importeve si rrjedhojë e rritjes dhe peshës specifike të lartë të këtyre të fundit, duke bërë që kërkesa e huaj neto në total të ketë një efekt negativ në rritjen reale ekonomike të nëntë muajve të 2018.

Sipas perspektivës së ofertës agregate, rritja e PBB prej 4.35% përgjatë nëntë muajve të vitit 2018 u gjenerua në një masë të konsiderueshme nga vazhdimi i performancës pozitive të sektorit të industrisë. Ky sektor regjistroi një rritje reale vjetore prej rreth 18.9% përgjatë nëntë muajve të vitit 2018, duke dhënë kontributin më të lartë në rritjen e PBB-së prej rreth 2.37 pikë përqindje, në linjë me dinamikën e investimeve totale. Gjithashtu dhe në terma diskret për tremujorin e tretë, ritmi i rritjes së industrisë rezultoi në rreth 15.4% në terma vjetorë.

Të tjerë sektorë të ofertës agregate që dhanë një kontribut të qenësishëm pozitiv në rritjen ekonomike përgjatë nëntë muajve të vitit 2018 ishin: (i) Aktivitete shkencore, profesionale dhe teknike me një rritje reale vjetore prej rreth 7.27% dhe një kontribut prej 0.3 pikë përqindje; (ii) Shitje me shumicë dhe me pakicë etj, me një rritje vjetore prej rreth 5.1% dhe një kontribut prej 0.78 pikë përqindje; (iii) Arte, argëtim dhe çlodhje me një rritje vjetore prej rreth 4.48% dhe një kontribut prej 0.1 pikë përqindje; (iv) Ndërtimi me një rritje reale vjetore prej rreth 2.1% dhe një kontribut prej 0.19 pikë përqindje.

Në linjë me përshpejtimin e aktivitetit ekonomik ka rezultuar edhe dinamika e tregut të punës. Referuar anketës tremujore të forcës së punës nga INSTAT, punësimi deri në tremujorin e tretë të vitit 2018 u rrit me 1.9% krahasuar me të njëjtin tremujor të një viti më parë, ose me rreth 21.5 mijë të punësuar. Norma e papunësisë (për grup moshën 15-64 vjeç) ka vijuar trendin e saj rënës që prej T1-2014 ku regjistroi vlerën e saj më të lartë prej 18%, duke zbritur tashmë në nivelin 12.7% në T3-2018, me një reduktim prej 1.3 pikë përqindje krahasuar me një vit më parë (T3-2017), ose me një reduktim të numrit të personave të papunë prej rreth 17.2 mijë në harkun kohor të një viti. Ndërkohë, për grup moshën 15 vjeç e sipër, norma e papunësisë gjatë tremujorit të tretë të vitit 2018 regjistroi nivelin prej 12.2%.

Bazuar në statistikat e bilancit të pagesave të BSH, bilanci i pagesave (BP) për periudhën janar-shtator të vitit 2018, shënoi përmirësim kundrejt të njëjtës periudhë të një viti më parë duke arritur vlerën +97.6 milion euro, nga -30.1 milion euro në 2017. Ndërsa vetëm për tremujorin e tretë të 2018, BP regjistroi balancë pozitive prej 154.8 milion euro, krahasuar me tremujorin e tretë të 2017 ku shënoi një balancë prej +37.5 milion euro.

Deficiti tregtar u thellua lehtësisht gjatë nëntë muajve të parë të vitit 2018 me rreth 0.3%, si rezultat i një rritje të volumit të importeve. Megjithatë, deficiti i llogarisë korrente u përmirësua me rreth 11%, teksa zgjerimi i lehtë i deficitit tregtar u mbulua kryesisht nga përmirësimi i eksporteve neto të shërbimeve, të cilat regjistruan një rritje prej rreth 7.9%. Në gamën e eksporteve të shërbimeve, ato që ndikuan më së shumti ishin shërbimet e ndërlidhura kryesisht me aktivitetin e sektorit turistik, të cilat u rritën me rreth 12.1%, duke kontribuar konsiderueshëm në reduktimin e deficitit të llogarisë korrente. Po ashtu, remitancat u rritën me rreth 7.9%, megjithatë kontributi i tyre në përmirësimin e llogarisë korrente ishte disi më marxhinal duke qenë se pesha e tyre është zvogëluar ndjeshëm përgjatë viteve të fundit.

Llogaria financiare dhe kapitale u zgjerua në vlerën +659 milion euro gjatë nëntë muajve të parë të vitit 2018 krahasuar me +774.1 milion euro që ishte në të njëjtën periudhë të një viti më parë. Ndërsa vetëm për tremujorin e tretë të 2018, llogaria financiare dhe kapitale u zgjerua në +188.8 mln euro, krahasuar me +290.3 mln euro në tremujorin e tretë të 2017.

Inflacioni ka vijuar të ketë një trend rritës përgjatë tre tremujorëve të parë të vitit 2018, duke u rritur nga 1.9% në tremujorin e parë deri në 2.2% në tremujorin e dytë dhe të tretë. Inflacioni mesatar për periudhën janar – nëntor 2017 ishte 2.1%.

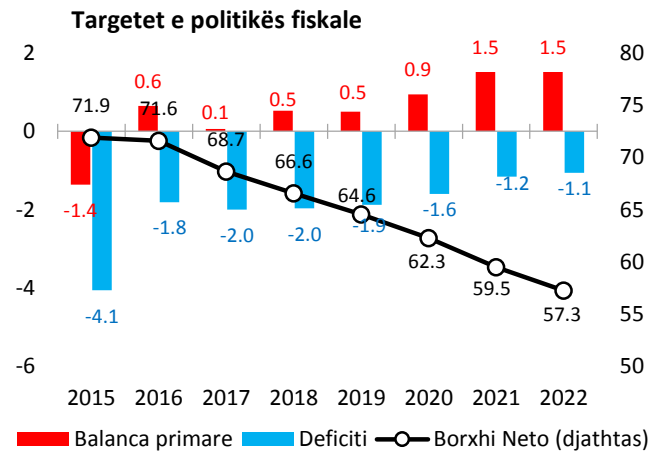
2. Politikat Fiskale

Politika fiskale për periudhën afatmesme 2020-2022 do të jetë e orientuar qartësisht drejt konsolidimit fiskal ndërkohë që siguron një nivel optimal investimesh prej mesatarisht rreth 5 përqind të PBB. Konsolidimi fiskal dhe reduktimi i borxhit publik është thelbësor për uljen e risqeve makroekonomike, të cilat pengojnë rritjen ekonomike dhe shkaktojnë paqëndrueshmëri makroekonomike. Objektivat e politikës fiskale në KMF 2020-2022 janë në përputhje të plotë me parimet dhe rregullat fiskalë të Ligjit Organik të Buxhetit (shih kuadratin në faqen 8).

Ky kuadër fiskal synon një deficit fiskal të përgjithshëm prej 1.6 përqind të PBB-së për 2020, nga 1.9 përqind i programuar për vitin 2019; nivel prej 1.2 përqind të PBB në 2021; dhe 1.1 përqind në vitin 2022. Njëkohësisht targeton në vijimësi një balancë primare pozitive dhe në rritje për vitet 2020-2022, respektivisht 0.9 përqind në 2020 nga 0.5 përqind i targetuar në buxhetin 2019; 1.5 përqind në 2021; dhe 1.5 përqind në vitin 2022. Po ashtu edhe balanca korente, pra diferenca midis investimeve publike dhe deficitit (huamarrjes) vjetore, targetohet në nivele të larta dhe në rritje graduale përgjatë horizontit afatmesëm. Respektivisht balanca korente në vitin 2020 targetohet në nivelin 3.4 përqind të PBB, nga 3.3 përqind e targetuar për 2019; më tej targetohet në rritje në nivelin 3.7 përqind në vitin 2021 dhe 3.8 përqind në vitin 2022.

Ky konsolidim fiskal synon që niveli i borxhit publik si raport ndaj PBB-së të vijojë trajektoren e sigurtë rënëse të nisur që në vitin 2016. Borxhi publik neto (i zhveshur nga gjendja e mjeteve likuide të qeverisë) pritet që të bjerë rreth nivelit 62.3 përqind të PBB në 2020, 59.5% në vitin 2021, në linjë me objektivin afatmesëm të shpallur më parë për uljen borxhit poshtë nivelit 60% brenda vitit 2021, dhe më tej pritet të vijojë reduktimin në 57.3 përqind në vitin 2022.

Në të njëjtën kohë, ky kuadër fiskal akomodon politika buxhetore për të mbështetur rritjen ekonomike dhe për të kompensuar efektet shtrënguese të konsolidimit fiskal. Investimet publike në periudhën afatshkurtër dhe afatmesme parashikohen të mbahen rreth 5 përqind të PBB-së, nivel i cili vlerësohet si optimal për të ushqyer kërkesën agregate në afat të shkurtër dhe për ta zhvendosur rritjen potenciale ekonomike në një nivel të më të lartë në afat të mesëm dhe të gjatë.



PARIMET DHE RREGULLAT FISKALE

Në përputhje të plotë me obligimet që rrjedhin prej ligjit organik të buxhetit (LOB) nr 57/2016, KMF 2020-2022 materializojnë parimet dhe rregullat fiskale të mëposhtme:

1. Në çdo ligj vjetor të buxhetit, fillestar apo të rishikuar, si dhe në planifikimet e buxhetit afatmesëm, raporti i borxhit publik ndaj Produktit të Brendshëm Bruto do të planifikohet më i ulët se niveli i vlerësuar për vitin pararendës, deri atëherë kur niveli i borxhit të arrijë dhe qëndrojë poshtë nivelit 45 përqind të Produktit të Brendshëm Bruto;

Në përputhje me këtë dispozitë (rregull fiskal) të LOB, KMF 2020-2022 **targeton çdo vit një nivel të borxhit publik total në përqindje të PBB më të ulët se sa niveli i vitit pararendës.**

2. Vlera e Produktit të Brendshëm Bruto, nominale në lekë, e cila do të përdoret për llogaritjen e raportit të borxhit publik ndaj Produktit të Brendshëm Bruto për vitet buxhetore që planifikohen dhe për vitin pararendës, nuk mund të jetë më e lartë se vlera respektive e parashikuar ose vlerësuar në raportin “Perspektiva ekonomike botërore” (Eorld Economic Outlook), të Fondit Monetar Ndërkombëtar, më i fundit i publikuar në kohën kur ligji vjetor i buxhetit dorëzohet për miratim në Kuvend. Kjo dokumentohet qartësisht në relacionin shoqërues të ligjit vjetor të buxhetit;

Në përputhje me këtë dispozitë (rregull fiskal) të LOB, Kuadri 2020-2022 **bazohet në projeksionet e mëposhtme të PBB nominale, të cilat paraqiten në mënyrë krahasimore kundrejt projeksioneve të raportit “Perspektiva Ekonomike Botërore”** (Eorld Economic Outlook), të Fondit Monetar Ndërkombëtar, më i fundit i publikuar më Tetor 2018.

Parashikimet e PBB nominale të FMN dhe MFE	(në miliardë Lekë)						
	2016	2017	2018	2019	2020	2021	2022
			Para.	Para.	Para.	Para.	Para.
FMN - Perspektiva Ekonomike Botërore	1,475.3	1,553.0	1,653.5	1,754.4	1,869.3	2,001.5	2,142.8
MFE	1,475.3	1,552.9	1,647.6	1,752.7	1,869.2	2,000.3	2,118.7
Diferenca FMN - MFE (Diferenca duhet të jetë jo më e vogël se zero)	0	0.1	5.9	1.7	0.1	1.2	24.2

3. Në çdo vit buxhetor të planifikuar duhet të përfshihet një kontingjencë e veçantë, prej jo më pak se 0.7 përqind e shpenzimeve totale të buxhetit, për të kompensuar rreziqe potenciale nga luhatjet në kurset e këmbimit ose normat e interesit, me ndikim në nivelin e borxhit.

Në përputhje me këtë dispozitë (rregull fiskal) të LOB, Kuadri 2020-2022 përfshin për çdo vit në një zë të veçantë të tij, emërtuar “Kontingjencë për luhatjet e normave të interesit, etj.” **një kontingjencë prej mbi 0.7 përqind e shpenzimeve totale.**

4. Të ardhurat nga privatizimi nuk janë pjesë e procesit të programimit buxhetor. Në rastet e arkëtimit ato përdoren, jo më pak se 50 përqind, për uljen e borxhit publik dhe pjesa tjetër për investime publike. Pas arritjes së nivelit të borxhit publik, sipas përcaktimeve të shkronjës “a”, të pikës 1, të nenit 4/1 të Ligjit Organik të Buxhetit nr 57/2016, përdorimi i të ardhurave të arkëtuara nga privatizimet përcaktohet në ligjin vjetor të buxhetit.

Në përputhje me këtë dispozitë (rregull fiskal) të LOB, Kuadri 2020-2022 **nuk përfshin të hyra nga privatizimet e mundshme.**

5. Masa e deficitit buxhetor nuk mund të tejkalojë masën e shpenzimeve kapitale të parashikuara çdo vit në ligjin e buxhetit.

Në përputhje me këtë dispozitë (rregull fiskal – “rregulli i artë”) të LOB, deficitin e targetuar në Kuadrin 2020-2022 **është çdo vit më i ulët se sa shpenzimet kapitale të planifikuara.** Rrjedhimisht, balanca korrente e targetuar është pozitive prej mesatarisht 3.6 përqind të PBB në çdo vit të programuar.

1. Linku për aksesimin e raportit EEO – <https://ëëë.imf.org/en/Publications/ËEO/Issues/2018/09/24/ëorld-economic-outlook-october-2018>

3. Parashikimet e Treguesve Makroekonomikë dhe Fiskalë

Metodologjia e parashikimeve makroekonomike

Parashikimi i treguesve makroekonomik afatmesem dhe i tërësisë së elementëve përbërës të kuadrit makroekonomik është bazuar kryesisht në metodat modeluese dhe analitike të programimit financiar. Skenari bazë i kuadrit makroekonomik, mbështetet në linjën aktuale të politikave makroekonomike, në linjën aktuale të politikave e reformave ekonomiko-strukturore qeveritare, në sjelljen dhe në bashkëveprimin racional të agjentëve ekonomikë brënda kontureve të ambientit të brendshëm e të jashtëm makroekonomik, i cili vlerësohet si më i mundshmi për periudhën afatmesme në vijim. Në kryerjen e këtyre parashikimeve janë ngritur një set supozimesh bazë, si dhe janë përdorur një set i gjerë të dhënash statistikore makroekonomike të gjeneruara prej institucioneve si, INSTAT, BSH, MFE, FMN, BB, Eurostat, etj. Këto statistika janë kryesisht në formën e serive kohore me frekuencë vjetore, tremujore e mujore. Kohëzgjatja e tyre e marrë në konsideratë për ndërtimin e këtij kuadri është përgjithësisht që prej vitit 1996. Pasi janë ndjekur të gjitha etapat metodologjike të parashikimit, skenari bazë i përfutur synon të paraqesë situatën makroekonomike përgjithësisht më të mundshme, dhe maksimalisht konsistente në aspektin e një ekonomie të plotë e integrale.

Objektivat themelore të miksit të politikave fiskale e monetare përgjatë tre viteve në vijim nëpërmjet të cilave synohet ruajtja dhe konsolidimi i mëtejshëm i stabilitetit makroekonomik të vendit, krijimi i klimës për një rritje të lartë e të qëndrueshme ekonomike, si dhe konvergimi sa shpejt drejt nivelit mesatar të mirëqënies të Bashkimit Evropian, janë:

- Targetimi i një trajektore rënëse të borxhit publik duke synuar nivelin e borxhit publik neto poshtë 60 përqind të PBB në vitin 2021 dhe më tej rreth nivelit 57% në vitin 2022.
- Mbajtja e një niveli të investimeve publike mbi nivelin e deficitit të përgjithshëm fiskal në çdo vit dhe mundësisht afër nivelit optimal prej 5 përqind të PBB.
- Harmonizimi me objektivin themelor të politikës monetare për stabilitetin e çmimeve e cila targeton një normë inflacioni në nivelin 3 përqind dhe ankorimin e pritshmërive të tij rreth këtij niveli.
- Zbutja e deficitit të llogarisë korrente dhe përmirësimi i pozicionit të jashtëm të ekonomisë duke tentuar rritjen graduale të nivelit të rezervave valutore, dhe duke ruajtur të paktën një nivel dysHEME të tyre, të mjaftueshëm për të financuar jo më pak se 4 muaj import mallrash dhe shërbimesh.

Këto objektiva fundamentale përbëjnë konturet bazë të këtij programi ekonomik e fiskal brenda të cilave përcaktohen projeksionet dhe programohen të gjithë variablat e tjerë makroekonomikë e fiskalë.

Skenari makroekonomik e fiskal afat-mesëm

Ekonomia pritet të vazhdojë trendin pozitiv në periudhën afatmesme. Rritja ekonomike parashikohet të vijojë të qëndrojë mbi nivelin prej 4% edhe gjatë tre viteve të tjera 2020-2022, madje duke vijuar ende një përsheptim, megjithëse marxhinal, edhe gjatë këtyre viteve. Më konkretisht, rritja ekonomike parashikohet të jetë në nivelin prej 4.4% në vitin 2020 nga 4.2% e parashikuar për 2018 dhe 4.3% për

2019. Edhe në dy vitet e tjera 2021 dhe 2022 ajo parashikohet të vijojë të përshpejtohet marxhinalisht me rreth 0.1 pikë përqindje, respektivisht në 4.5% në vitin 2021 dhe në 2022.

Gjatë periudhës afatmesme rritja pritet të gjenerohet kryesisht nga kërkesa e brendshme, si konsumi privat ashtu edhe investimet. Ndërkohë kërkesa e huaj neto (eksport – import) pritet të sjellë gjithashtu një efekt pozitiv, por marxhinal. Konsumi privat pritet të nxitet kryesisht nga përmirësimi i besimit të konsumatorit, si dhe nga përmirësimet në tregun e punës. Këto të fundit pritet të transmetohen në një rritje graduale të pagave të cilat më tej pritet të stimulojnë të ardhurat reale të disponueshme të individëve, duke krijuar efektin e raundit të dytë në nxitjen e konsumit, si dhe duke intensifikuar prirjen e konsumatorëve për financimin e mëtejshëm të konsumit nëpërmjet një kredi-marrje më të lartë. Ndërkohë, kredimarrja për konsum parashikohet të nxitet si nga përmirësimi i kushteve financiare të individëve, ashtu edhe nga lehtësimi i pritshëm i standardeve të huadhënies nga sistemi bankar.

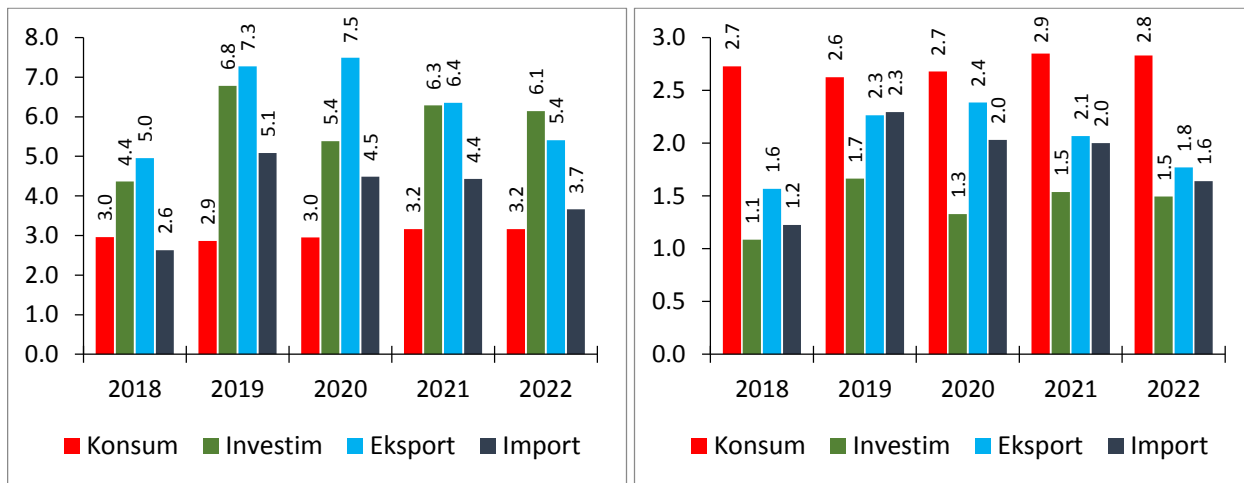
Ndërsa rritja graduale e investimeve pritet të nxitet nga shfrytëzimi më i intensifikuar i kapaciteteve ekzistuese të prodhimit i vërejtur së fundmi, si dhe nga përshpejtimi i aktivitetit ekonomik gjatë periudhës së parashikuar dhe perceptimi i përmirësuar i biznesit mbi perspektivën ekonomike afatmesme e afatgjatë. Njëkohësisht edhe vijimësia e përmirësimit të kushteve financiare dhe lehtësimit të standardeve të huadhënies pritet të jetë një faktor i rëndësishëm incentivues i investimeve private në afatin e mesëm.

Specifikisht, konsumi final total për periudhën afatmesme (2020 – 2022) parashikohet të rritet në terma real me mesatarisht rreth 3.1% në vit, duke kontribuar me mesatarisht rreth 2.8 pikë përqindje në vit në rritjen e PBB. Ndërsa investimet totale në ekonomi parashikohen të rriten në terma real me mesatarisht rreth 5.9% në vit, me një përshpejtim të lehtë në vitet 2021 dhe 2022, me një kontribut mesatar në rritjen totale prej rreth 1.5 pikë përqindje në vit.

Kërkesa e jashtme neto pritet të ketë efekte pozitive minimale në periudhën afatmesme. Eksportet e mallrave të cilat kanë patur performancë mjaft të mirë gjatë vitit 2018, priten të vazhdojnë këtë trend pozitiv dhe të ruajnë ritmet e kaluara, duke supozuar se nuk do të ketë goditje të ndjeshme negative të çmimeve të naftës dhe mineraleve në tregjet ndërkombëtare. Eksportet e shërbimeve, veçanërisht shërbimet turistike, priten gjithashtu të vijojnë performancën pozitive në periudhën afatmesme dhe do të jenë elementi kryesor për të kompensuar kontributin negativ të ardhur prej rritjes së importeve.

Sa i takon më specifikisht komponentëve të kërkesës së huaj neto, eksportet e mallrave dhe shërbimeve për periudhën 2020-2022 parashikohen të rriten me mesatarisht rreth 6.4% në vit në terma real, me një kontribut mesatar pozitiv prej rreth 2.1 pikë përqindje në vit në rritjen e PBB. Ndërsa importet e mallrave dhe shërbimeve për këtë periudhë afatmesme parashikohen të zgjerohen me mesatarisht rreth 4.2% në vit me një kontribut mesatar negativ në rritjen e PBB me rreth -1.9 pikë përqindje në vit. Rrjedhimisht, në terma neto kërkesa e huaj parashikohet të ketë një kontribut lehtësisht pozitiv në rritjen totale të PBB, me mesatarisht rreth 0.2 pikë përqindje në vit.

Grafik: Rritja reale (majtas, në %) dhe kontributet në rritje (djathtas, në p.p.) sipas komponentëve të kërkesës agregate

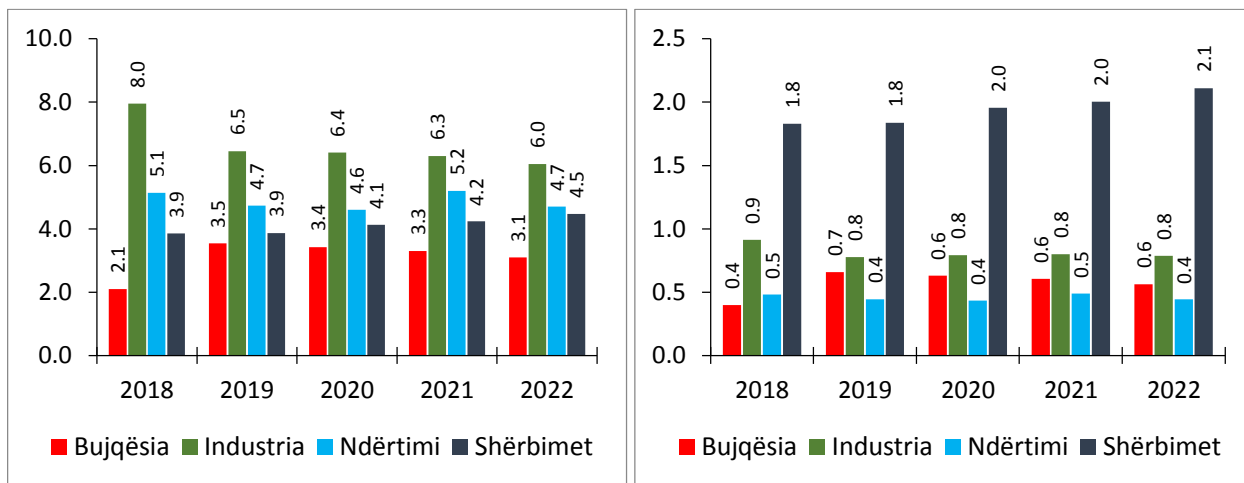


Burimi: INSTAT, MFE

Megjithëse politika fiskale do të vazhdojë të jetë e orientuar drejt konsolidimit në periudhën afatmesme dhe afatgjatë, politika buxhetore e qeverisë për të ruajtur një nivel të investimeve publike në rreth 5% të PBB në vitet 2020-2022 do të stimulojë formimin e kapitalit fiks bruto në ekonomi, esenciale kjo për të mbështetur nivele relativisht të larta rritje në periudhën afatmesme dhe afatgjatë. Në të njëjtën kohë, vijimi i politikës monetare akomoduese parashikuar në periudhën afatmesme, duke marrë parasysh presionet e ultra inflacioniste, do të mbështesë konsumin privat dhe investimet.

Konsolidimi fiskal i synuar nga qeveria do të kufizojë kërkesën e përgjithshme të sektorit publik. Si i tillë, nuk pritet të jetë një nxitës i rritjes në periudhën afatmesme. Megjithatë, konsolidimi fiskal do të ulë primin e riskut në periudhën afatmesme dhe do të rrisë hapësirat për stimulimin e sektorin privat, fundamente mjaft të rëndësishme këto për sigurimin e një rritje të lartë e të qëndrueshme. Në të njëjtën kohë, komponentët e politikave buxhetore të planifikuara do të mbështesin rritjen dhe për këtë arsye efekti shtrëngues i konsolidimit fiskal pritet të kompensohet.

Grafik: Rritja reale (majtas, në %) dhe kontributet në rritje (djathtas, në p.p.) sipas komponentëve të ofertës agregate

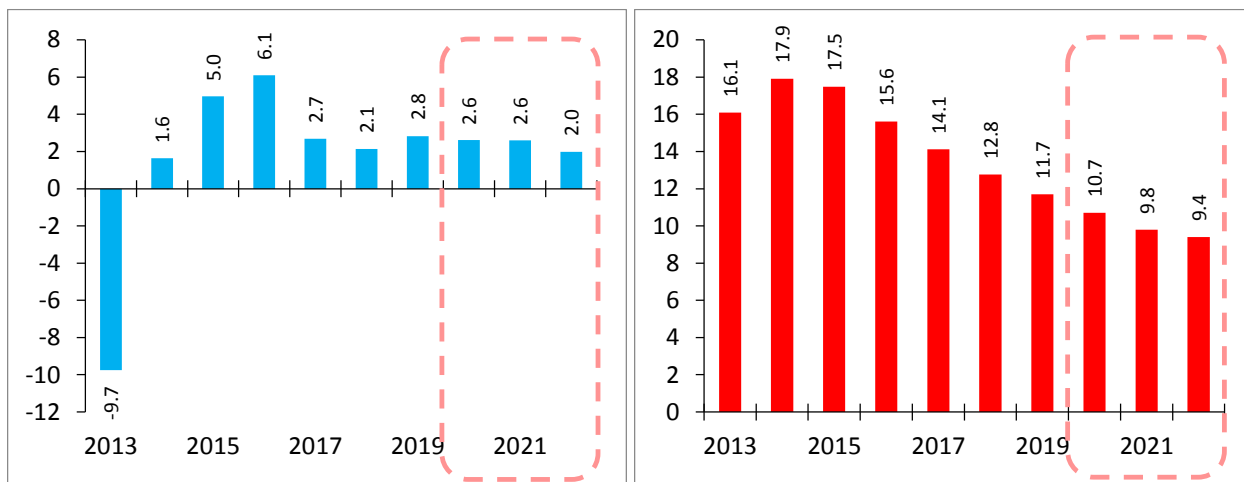


Burimi: INSTAT, MFE

Nga pikëpamja e ofertës agregate pritet që të gjithë sektorët kryesorë të vazhdojnë të rriten pak a shumë me të njëjtin trend të mesatares së tyre historike. Specifikisht, bujqësia pritet të rritet mesatarisht me rreth 3.3% në vit në terma real përgjatë periudhës 2020-2022; Industria me një mesatare vjetore prej rreth 6.2%; Ndërtimi me rreth 4.8% dhe shërbimet me një mesatare prej rreth 4.2% në vit. Megjithatë, për shkak të peshës së tyre ndaj strukturës së ofertës agregate, shërbimet pritet të kontribuojnë më shumë sesa sektorët e tjerë në rritjen e PBB.

Në përputhje me parashikimet afatmesme të rritjes, punësimi pritet të rritet me një mesatare prej rreth 2.4% në vit gjatë viteve 2020-2022. Shkalla më e lartë e pjesëmarrjes në forcat e punës do të jetë gjeneruesi kryesor i rritjes së ofertës së punës. Ndërsa rritja e kërkesës për punë pritet të reflektojë pak a shumë të njëjtën strukturë të perspektivës së ofertës agregate të aktivitetit ekonomik. Rrjedhimisht pritet që shërbimet të kontribuojnë më shumë në rritjen e kërkesës për punë në krahasim me sektorët e tjerë të ekonomisë. Pavarësisht zgjerimit të pritshëm të punësimit në afatin e mesëm, sërisht produktiviteti i përgjithshëm i punës pritet të ketë një përmirësim të lehtë gjatë kësaj periudhe.

Grafik: Punësimi (në të majtë, rritja vjetore në %) dhe norma e papunësisë (në të djathtë, në %)



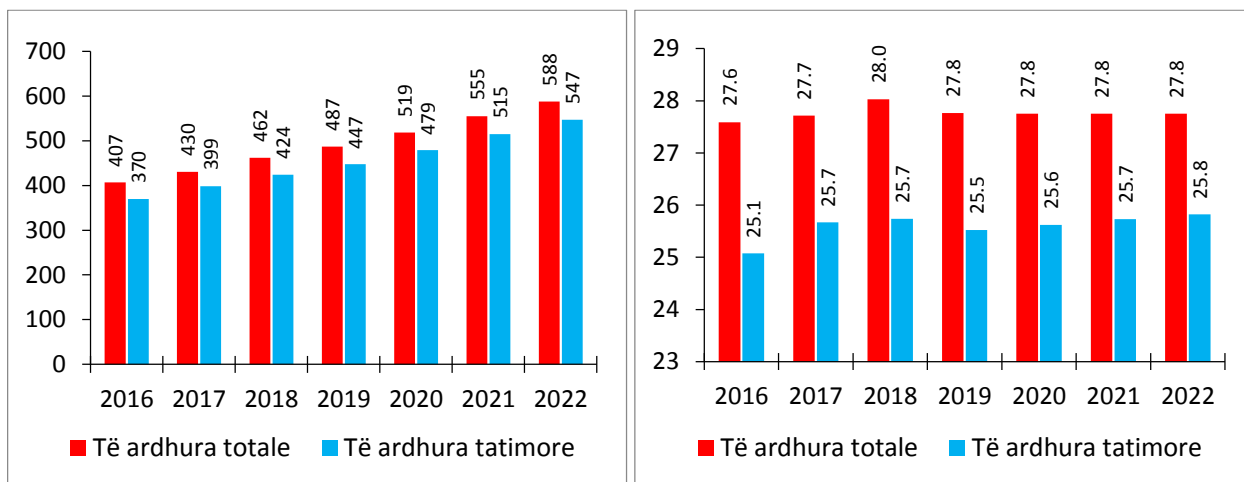
Burimi: INSTAT, MFE

Presionet inflacioniste parashikohet të forcohen në periudhën afatmesme. Inflacioni pritet të rritet gradualisht dhe të rikthehet në objektivin e politikës monetare, brenda vitit 2020. Presionet e brendshme inflacioniste priten të përshpejtohen si rezultat i rritjes së konsumit privat dhe investimeve, të cilat do të mbështesin një ritëm më të shpejtë të rritjes ekonomike. Për më tepër, parashikimi për forcimin e kërkesës agregate dhe inflacionit në mjedisin ndërkombëtar pritet të përçojnë një efekt inflacionist disi më të rritur në ekonominë shqiptare për periudhën afatmesme në vijim.

Parashikimet për treguesit kryesorë makroekonomikë paraqiten në Lidhjen Nr.1 bashkëngjitur VKM.

Bazuar mbi parashikimet e treguesve kryesorë makroekonomik, reformave fiskale të ndërmarra, efekteve të pritshme të përmirësimit administrativ, si dhe të faktorëve të tjerë përcaktues në ecurinë e zërave të ndryshëm të të ardhurave të buxhetit të shtetit, të ardhurat totale të buxhetit për tre vitet në vijim (2020-2022) parashikohet të rriten mesatarisht me rreth 6.5 përqind në çdo vit. Të ardhurat tatimore për këtë periudhë parashikohen me një rritje mesatare vjetore prej rreth 6.9 përqind.

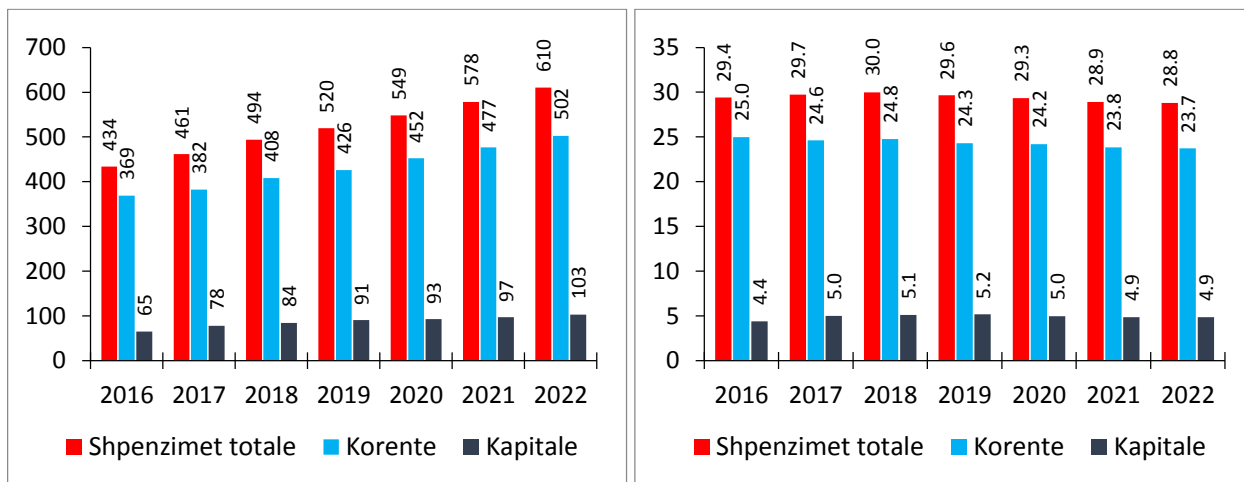
Grafik: Të ardhurat (majtas në miliardë Lekë, djathtas në përqind të PBB)



Burimi: Ministria e Financave dhe Ekonomisë

Duke qëndruar brenda kontureve të parashikimeve të treguesve makroekonomik dhe të të ardhurave për tre vitet në vijim, si dhe duke synuar respektimin e objektivave të sipërpërmendur të deficitit fiskal për këtë periudhë, burimet totale të qeverisë për t'u shpenzuar gjatë viteve 2020 – 2022 pritet të jenë mesatarisht në rreth 554 miliard Lekë në çdo vit ose mesatarisht rreth 27.8 përqind e PBB. Investimet publike janë programuar të mbahen në një nivel mesatarisht prej rreth 5 përqind të PBB në çdo vit. Këto konsiderohen nivele optimale për mbështetjen e një rritje ekonomike të lartë e të qëndrueshme.

Grafik: Shpenzimet (majtas në miliardë Lekë, djathtas në përqind të PBB)



Burimi: Ministria e Financave dhe Ekonomisë

Parashikimet e të ardhurave sipas zërave të buxhetit të konsoliduar, si dhe niveli i shpenzimeve të shpërndara sipas zërave të buxhetit të konsoliduar paraqiten në Lidhjet nr.2/1 dhe Nr.2/2 bashkëngjitur VKM, respektivisht në terma nominalë dhe në raport me PBB.

Lidhja Nr. 1 – Treguesit kryesorë makroekonomikë

Treguesit	Njësia	2015	2016	2017	2018	2019	2020	2021	2022
					Para.	Para.	Para.	Para.	Para.
Popullsia	Milion	2.9	2.9	2.9	2.9	2.9	2.9	2.9	2.9
Inflacioni (mesatar)	%	1.9	1.3	2.0	2.1	2.7	3.0	3.0	3.0
Deflatori i PBB	%	0.6	-0.5	1.4	1.9	2.0	2.2	2.5	1.4
Kursi i këmbimit (mesatar)	Lek / USD	126.0	124.1	119.1	108.0	108.0	108.0	108.0	108.0
Kursi i këmbimit (mesatar)	Lek / Euro	139.7	137.4	134.2	127.6	127.6	127.6	127.6	127.6
Faktori i Konvertimit sipas Paritetit të Fuqisë Blerese (PPP)	Lek / USD	43.9	44.4	45.0	45.0	45.0	45.0	45.0	45.0
Rritja reale e PBB	%	2.2	3.4	3.8	4.2	4.3	4.4	4.5	4.5
PBB	Lek miliardë	1,434.3	1,475.3	1,552.9	1,647.6	1,752.7	1,869.2	2,000.3	2,118.7
PBB	USD miliardë	11.4	11.9	13.0	15.3	16.2	17.3	18.5	19.6
PBB	Euro miliard	10.3	10.7	11.6	12.9	13.7	14.7	15.7	16.6
PBB për banor	Lek mijë	497.9	512.9	540.4	573.3	609.9	650.3	695.9	737.0
PBB për banor	USD	3,952.8	4,131.7	4,537.5	5,309.3	5,647.4	6,022.1	6,443.9	6,824.5
PBB për banor	Euro	3,563.0	3,734.1	4,028.5	4,493.7	4,779.9	5,097.0	5,454.0	5,776.1
PBB për banor	USD-PPP	11,334.2	11,559.3	12,019.8	12,752.0	13,564.1	14,464.1	15,477.1	16,391.2
PBB për banor	Euro-PPP	10,638.9	10,258.7	10,333.0	10,962.5	11,660.7	12,434.3	13,305.2	14,091.0
Norma e papunësisë	%	17.5	15.6	14.1	12.8	11.7	10.7	9.8	9.4
Të ardhurat totale	% të PBB	26.4	27.6	27.7	28.0	27.8	27.8	27.8	27.8
Shpenzimet totale	% të PBB	30.5	29.4	29.7	30.0	29.6	29.3	28.9	28.8
Bilanci i përgjithshëm	% të PBB	-4.1	-1.8	-2.0	-2.0	-1.9	-1.6	-1.2	-1.1
Bilanci primar fiskal	% të PBB	-1.4	0.6	0.1	0.5	0.5	0.9	1.5	1.5
Bilanci korrent fiskal	% të PBB	0.4	2.6	3.0	3.2	3.3	3.4	3.7	3.8
Huamarrje totale neto	% të PBB	3.5	1.9	2.9	3.2	0.4	2.1	0.3	2.9
Borxhi publik NETO nga gjendja e likuiditetit në TSA (Neto)	% të PBB	71.9	71.6	68.7	66.6	64.6	62.3	59.5	57.3
Borxhi Publik (Bruto)	% të PBB	72.7	72.3	70.1	69.1	65.5	63.6	59.9	59.5
<i>Borxhi publik i qeverise se pergjithshme</i>	% të PBB	68.8	68.6	66.8	66.2	62.6	60.7	57.1	56.8
<i>Borxhi publik jashte treguesve fiskale</i>	% të PBB	4.0	3.7	3.3	3.0	2.9	2.9	2.8	2.7
Bilanci i llogarisë korrente	% të PBB	-8.6	-7.6	-7.5	-6.7	-6.3	-6.1	-6.0	-5.9
Bilanci tregtar (Mallra & Shërbime)	% të PBB	-17.3	-16.8	-15.1	-14.0	-13.4	-12.6	-12.1	-11.7
Mallra	% të PBB	-22.4	-24.2	-24.4	-22.6	-22.5	-22.1	-21.9	-21.6
Eksporte	% të PBB	7.5	6.6	6.9	7.5	7.7	7.9	8.1	8.3
Importe	% të PBB	-29.9	-30.9	-31.3	-30.1	-30.1	-30.0	-30.0	-29.9
Bilanci i pagesave	% të PBB	5.9	0.4	1.6	2.1	2.3	2.6	2.6	2.7
Rezervat valutore	Euro milion	2,880.0	2,945.0	2,995.9	3,270.9	3,583.4	3,968.8	4,379.5	4,826.1
Në muaj importi mallrash e shërbimesh	Muaj	7.6	7.2	6.7	6.7	6.9	7.2	7.5	7.8

Burimi: INSTAT, Banka e Shqipërisë, Ministria e Financave dhe Ekonomisë, Banka Botërore

Lidhja Nr. 2/1 – Treguesit fiskalë sipas buxhetit të konsoliduar (në milionë Lekë)

Nr.	E M È R T I M I	2015	2016	2017	2018	2019	2020	2021	2022
					A.N.2	Buxhet	PBA	PBA	PBA
	TOTALI TË ARDHURAVE	379,206	407,021	430,397	461,801	486,677	518,716	555,129	588,001
I.	Ndihmat	11,215	14,639	11,085	12,000	15,500	15,500	15,500	15,500
II.	Të ardhura tatimore	342,308	369,884	398,629	424,044	447,337	478,911	514,756	547,111
II.1	Nga tatimet dhe doganat	258,882	275,780	293,386	310,896	325,604	349,369	376,198	400,413
II.2	Të ardhura nga pushteti lokal	11,700	14,951	18,447	20,586	22,661	24,167	25,862	27,393
II.3	Të ardhura nga fondet speciale	71,726	79,153	86,795	92,562	99,071	105,375	112,696	119,305
III.	Të ardhura jo-tatimore	25,683	22,498	20,683	25,757	23,840	24,305	24,873	25,390
	TOTALI I SHPENZIMEVE	437,408	433,697	461,410	494,167	519,577	548,559	578,295	610,483
I.	Shpenzime Korrente	350,752	368,720	382,287	408,266	426,069	452,296	476,910	502,298
I.1	Personeli	72,489	67,540	72,642	75,908	80,753	82,473	84,973	89,473
	Paga	62,492	58,215	62,581	63,505	65,643	68,209	70,209	73,509
	Kontributi për sigurime shoqërore	9,997	9,325	10,061	10,803	11,110	11,764	12,264	12,464
	Fondi i veçantë i pagave				400	500	500	500	500
	Politika të reja pagash					2,000	1,000	1,000	2,000
	Arsimi i lartë nga të ardhurat e veta				1,200	1,500	1,000	1,000	1,000
I.2	Interesat	38,643	36,259	31,904	41,000	41,700	47,538	53,478	54,500
	Të brendshme	27,385	25,526	21,415	23,300	24,500	28,238	31,278	34,000
	Të huaja	11,258	10,733	10,489	13,700	12,900	12,300	13,700	14,000
	Kontingjencë për luhatjet e normave të interesit, etj				4,000	4,300	7,000	8,500	6,500
I.3	Shpenzime operative e mirëmbajtje	42,409	44,329	43,441	45,938	46,852	50,741	53,348	55,798
	Të qeverisjes qendrore (operative & mirëmbajtje)				42,138	42,852	47,441	49,848	52,348
	Arsimi i lartë				1,800	1,900	1,000	1,200	1,100
	Të tjera jashtë limitit				2,000	2,100	2,300	2,300	2,350
I.4	Subvencionet	1,735	1,725	2,310	1,890	1,490	1,490	1,490	1,490
I.5	Shpenzime për fondet speciale	141,166	152,591	162,146	171,760	179,987	190,685	200,391	212,391
	Sigurime shoqërore	107,309	114,276	119,081	122,515	130,637	138,965	145,965	154,465
	Politika të reja pensionesh				4,845	2,450	2,520	2,620	3,120
	Sigurime shëndetësore	32,695	34,796	39,090	40,400	41,900	43,700	46,306	49,306
	Shpenzime për kompensimin në vlerë të pronarëve	1,162	3,519	3,974	4,000	5,000	5,500	5,500	5,500
I.6	Buxheti lokal	34,066	43,580	46,487	49,620	51,286	54,869	58,129	61,897
	Granti nga Buxheti i Shtetit per pushtetin vendor	22,366	28,629	28,039	24,034	25,075	26,032	27,467	29,054
	Fond i pakushtezuar				16,580	17,632	18,600	20,000	21,187
	Grant Specifik				7,454	7,443	7,432	7,467	7,867
	Buxheti lokal (të ardhurat e veta tatimore)	11,700	14,951	18,447	20,586	22,661	24,167	25,862	27,393
	Taksa të ndara				600	650	670	700	750
	Buxheti lokal (të ardhurat e veta jo-tatimore)				3,100	2,900	3,000	3,100	3,200
	Financimi i huaj vendor dhe te tjera te mbartura				1,300		1,000	1,000	1,500
I.7	Transferta të tjera	20,244	22,696	23,357	22,150	24,000	24,500	25,100	26,750
	Pagesa e papunësisë	615	691	346	350	500	600	600	600
	Ndihma ekonomike	17,662	20,026	20,714	20,500	20,500	20,900	21,000	22,150
	Kompensim për të përndjekurit politikë	1,967	1,979	2,298	1,000	1,000	1,000	1,000	1,000
	Bonusi i lindjeve					2,000	2,000	2,500	3,000
II.	Fondi rezervë				1,500	2,900	3,500	4,100	5,400
	Fondi rezervë i Këshillit të Ministrave				1,500	1,500	1,500	1,500	2,600
	Rezerve për reformën në drejtësi					1,400	2,000	2,600	2,800
III.	Shpenzime kapitale	63,059	59,478	68,455	84,401	90,608	92,763	97,285	102,785
	Financimi i brendshëm	38,133	39,118	46,177	53,134	56,908	57,145	58,525	61,925
	Nga e cila: Fondi per infrastrukturen vendore dhe rajonale				8,000	5,000	4,000	3,500	3,500
	Arsim i lartë nga të ardhurat e veta				700	1,100	1,200	1,200	1,300
	Financimi i huaj	24,926	20,360	22,278	30,567	32,600	34,418	37,560	39,560
	Nga te cilat: energjia				5,500	3,000	4,500	5,000	5,000
IV.	Detyrimet e prapambetura	17,597							
V.	Të tjera	1,000	5,499	9,217					
VI.	Fond shpronësimi	5,000		1,450					
	DEFIÇITI	-58,202	-26,676	-31,012	-32,366	-32,900	-29,843	-23,165	-22,483
	FINANCIMI DEFIÇITIT	58,202	26,676	31,012	32,366	32,900	29,843	23,165	22,483
I.	I brendshëm	-6,403	9,176	1,899	-230	48,697	14,314	39,665	-29,052
	Të ardhura nga privatizimi	877	2,805	418	50				
	Hua-marrje e brendshme (neto)	-17,268	10,602	16,285	19,947	22,900	22,900	22,900	9,900
	Të tjera, nga të cilat:	9,988	-4,231	-14,804	-20,227	25,797	-8,586	16,765	-38,952
	Ndryshimi i gjendjes së likuiditetit në TSA	-2,537	298	-10,962	-20,227	25,797	-8,586	16,765	-38,952
II.	I huaj	64,605	17,500	29,113	32,596	-15,797	15,529	-16,500	51,535
	Hua afatgjatë (e marrë)	17,832	18,780	23,407	83,596	19,600	83,145	24,560	88,287
	Per projekte				21,067	19,600	21,418	24,560	26,560
	Eurobond				62,529		61,727		61,727
	Ndryshimi i gjendjes së arkës	-2,992	-408	169					
	Ripagesat	-61,693	-21,998	-25,769	-52,000	-35,397	-67,615	-41,060	-36,752
	Eurobond				-25,012		-30,863		
	Mbështetje buxhetore (hua nga FMN, BB)	111,458	21,126	31,306	1,000				
	MEMO:								
	Balanca e përgjithshme (deficiti përgjithshëm)	-58,202	-26,676	-31,012	-32,366	-32,900	-29,843	-23,165	-22,483
	Balanca korente	5,857	38,301	46,660	52,035	57,708	62,920	74,120	80,302
	Balanca primare	-19,559	9,583	891	8,634	8,800	17,695	30,313	32,017
	Gjendja e likuiditetit në TSA (stok)	11,962	10,464	21,904	42,131	16,334	24,920	8,155	47,107
	Borxhi publik NETO nga gjendja e likuiditetit në TSA (stok)	1,031,250	1,056,102	1,066,191	1,096,733	1,131,487	1,164,174	1,190,287	1,213,010
	Borxhi publik BRUTO (stok)	1,043,212	1,066,566	1,088,095	1,138,864	1,147,821	1,189,095	1,198,443	1,260,117
	Borxhi publik nga buxheti (stok)	986,242	1,012,241	1,037,457	1,090,000	1,097,103	1,135,533	1,141,933	1,203,367
	I brendshëm (stok)	520,936	530,834	546,939	566,886	589,786	612,686	635,586	645,486
	I huaj (stok)	465,306	481,407	490,518	523,114	507,317	522,846	506,346	557,881
	Borxhi publik jashtë buxhetit (stok)	56,970	54,325	50,638	48,864	50,718	53,562	56,510	56,750
	Pushteti vendor (stok)	940	857	753	953	1,153	1,353	1,807	2,200
	Borxhi publik i garantuar (stok)	56,030	53,468	49,885	47,911	49,565	52,209	54,703	54,550
	PBB nominal	1,434,307	1,475,251	1,552,868	1,647,625	1,752,736	1,869,208	2,000,323	2,118,680

Lidhja Nr. 2/2 – Treguesit fiskalë sipas buxhetit të konsoliduar (në përqindje të PBB)

Nr.	E M È R T I M I	2015	2016	2017	2018	2019	2020	2021	2022
					A.N.2	Buxhet	PBA	PBA	PBA
	TOTALI TË ARDHURAVE	26.4	27.6	27.7	28.0	27.8	27.8	27.8	27.8
I.	Ndihmat	0.8	1.0	0.7	0.7	0.9	0.8	0.8	0.7
II.	Të ardhura tatimore	23.9	25.1	25.7	25.7	25.5	25.6	25.7	25.8
II.1	<i>Nga tatimet dhe doganat</i>	18.0	18.7	18.9	18.9	18.6	18.7	18.8	18.9
II.2	<i>Të ardhura nga pushteti lokal</i>	0.8	1.0	1.2	1.2	1.3	1.3	1.3	1.3
II.3	<i>Të ardhura nga fondet speciale</i>	5.0	5.4	5.6	5.6	5.7	5.6	5.6	5.6
III.	Të ardhura jo-tatimore	1.8	1.5	1.3	1.6	1.4	1.3	1.2	1.2
	TOTALI I SHPENZIMEVE	30.5	29.4	29.7	30.0	29.6	29.3	28.9	28.8
I.	Shpenzime Korrente	24.5	25.0	24.6	24.8	24.3	24.2	23.8	23.7
I.1	Personeli	5.1	4.6	4.7	4.6	4.6	4.4	4.2	4.2
	<i>Paga</i>	4.4	3.9	4.0	3.9	3.7	3.6	3.5	3.5
	<i>Kontributi për sigurime shoqërore</i>	0.7	0.6	0.6	0.7	0.6	0.6	0.6	0.6
	<i>Fondi i veçantë i pagave</i>	0.0	0.0		0.0	0.0	0.0	0.0	0.0
	<i>Politika të reja pagash</i>	0.0	0.0			0.1	0.1	0.0	0.1
	<i>Arsimi i lartë nga të ardhurat e veta</i>	0.0	0.0	0.0	0.1	0.1	0.1	0.0	0.0
I.2	Interesat	2.7	2.5	2.1	2.5	2.4	2.5	2.7	2.6
	<i>Të brendshme</i>	1.9	1.7	1.4	1.4	1.4	1.5	1.6	1.6
	<i>Të huaja</i>	0.8	0.7	0.7	0.8	0.7	0.7	0.7	0.7
	<i>Kontigjencë për luhatjet e normave të interesit, etj</i>	0.0	0.0		0.2	0.2	0.4	0.4	0.3
I.3	Shpenzime operative e mirëmbajtje	3.0	3.0	2.8	2.8	2.7	2.7	2.7	2.6
	<i>Të qeverisjes qendrore (operative & mirëmbajtje)</i>	0.0	0.0	0.0	2.6	2.4	2.5	2.5	2.5
	<i>Arsimi i lartë</i>	0.0	0.0	0.0	0.1	0.1	0.1	0.1	0.1
	<i>Të tjera jashtë limitit</i>	0.0	0.0	0.0	0.1	0.1	0.1	0.1	0.1
I.4	Subvencionet	0.1	0.1	0.1	0.1	0.1	0.1	0.1	0.1
I.5	Shpenzime për fondet speciale	9.8	10.3	10.4	10.4	10.3	10.2	10.0	10.0
	<i>Sigurime shoqërore</i>	7.5	7.7	7.7	7.4	7.5	7.4	7.3	7.3
	<i>Politika të reja pensionesh</i>	0.0	0.0		0.3	0.1	0.1	0.1	0.1
	<i>Sigurime shëndetësore</i>	2.3	2.4	2.5	2.5	2.4	2.3	2.3	2.3
	<i>Shpenzime për kompensimin në vlerë të pronarëve</i>	0.1	0.2	0.3	0.2	0.3	0.3	0.3	0.3
I.6	Buxheti lokal	2.4	3.0	3.0	3.0	2.9	2.9	2.9	2.9
	<i>Granti nga Buxheti i Shtetit per pushtetin vendor</i>	1.6	1.9	1.8	1.5	1.4	1.4	1.4	1.4
	<i>Fond i pakushtezuar</i>	0.0	0.0		1.0	1.0	1.0	1.0	1.0
	<i>Grant Specifik</i>	0.0	0.0		0.5	0.4	0.4	0.4	0.4
	<i>Buxheti lokal (të ardhurat e veta tatimore)</i>	0.8	1.0	1.2	1.2	1.3	1.3	1.3	1.3
	<i>Taksa të ndara</i>	0.0	0.0		0.0	0.0	0.0	0.0	0.0
	<i>Buxheti lokal (të ardhurat e veta jo-tatimore)</i>	0.0	0.0		0.2	0.2	0.2	0.2	0.2
	<i>Financimi i huaj vendor dhe te tjera te mbartura</i>	0.0	0.0		0.1	0.1	0.1	0.0	0.1
I.7	Transferta të tjera	1.4	1.5	1.5	1.3	1.4	1.3	1.3	1.3
	<i>Pagesa e papunësisë</i>	0.0	0.0	0.0	0.0	0.0	0.0	0.0	0.0
	<i>Ndihma ekonomike</i>	1.2	1.4	1.3	1.2	1.2	1.1	1.0	1.0
	<i>Kompensim për të përndjekurit politikë</i>	0.1	0.1	0.1	0.1	0.1	0.1	0.0	0.0
	<i>Bonusi i lindjeve</i>					0.1	0.1	0.1	0.1
II.	Fondi rezervë				0.1	0.2	0.2	0.2	0.3
	<i>Fondi rezervë i Këshillit të Ministrave</i>				0.1	0.1	0.1	0.1	0.1
	<i>Rezerve për reformën në drejtësi</i>	0.0	0.0			0.1	0.1	0.1	0.1
III.	Shpenzime kapitale	4.4	4.0	4.4	5.1	5.2	5.0	4.9	4.9
	<i>Financimi i brendshëm</i>	2.7	2.7	3.0	3.2	3.2	3.1	2.9	2.9
	<i>Nga e cila: Fondi per infrastrukturen vendore dhe rajonale</i>	0.0	0.0		0.5	0.3	0.2	0.2	0.2
	<i>Arsim i lartë nga të ardhurat e veta</i>	0.0	0.0		0.0	0.1	0.1	0.1	0.1
	<i>Financimi i huaj</i>	1.7	1.4	1.4	1.9	1.9	1.8	1.9	1.9
	<i>Nga te cilat: energjia</i>	0.0	0.0	0.0	0.3	0.2	0.2	0.2	0.2
IV.	Detyrimet e prapambetura	1.2	0.0	0.0	0.0	0.0	0.0	0.0	0.0
V.	Të tjera	0.1	0.4	0.6					
VI.	Fond shpronësi	0.3		0.1					
	DEFIÇITI	-4.1	-1.8	-2.0	-2.0	-1.9	-1.6	-1.2	-1.1
	FINANCIMI DEFIÇITIT	4.1	1.8	2.0	2.0	1.9	1.6	1.2	1.1
I.	I brendshëm	-0.4	0.6	0.1	0.0	2.8	0.8	2.0	-1.4
	<i>Të ardhura nga privatizimi</i>	0.1	0.2	0.0	0.0				
	<i>Hua-marrje e brendshme (neto)</i>	-1.2	0.7	1.0	1.2	1.3	1.2	1.1	0.5
	<i>Të tjera, nga të cilat:</i>	0.7	-0.3	-1.0	-1.2	1.5	-0.5	0.8	-1.8
	<i>Ndryshimi i gjendjes së likuiditetit në TSA</i>	-0.2	0.0	-0.7	-1.2	1.5	-0.5	0.8	-1.8
II.	I huaj	4.5	1.2	1.9	2.0	-0.9	0.8	-0.8	2.4
	<i>Hua afatgjatë (e marrë)</i>	1.2	1.3	1.5	5.1	1.1	4.4	1.2	4.2
	<i>Per projekte</i>				1.3	1.1	1.1	1.2	1.3
	<i>Eurobond</i>				3.8		3.3		2.9
	<i>Ndryshimi i gjendjes së arkës</i>	-0.2	0.0	0.0					
	<i>Ripagesat</i>	-4.3	-1.5	-1.7	-3.2	-2.0	-3.6	-2.1	-1.7
	<i>Eurobond</i>				-1.5		-1.7		
	<i>Mbështetje buxhetore (hua nga FMN, BB)</i>	7.8	1.4	2.0	0.1				
	MEMO:								
	Balanca e përgjithshme (deficiti përgjithshëm)	-4.1	-1.8	-2.0	-2.0	-1.9	-1.6	-1.2	-1.1
	Balanca korente	0.4	2.6	3.0	3.2	3.3	3.4	3.7	3.8
	Balanca primare	-1.4	0.6	0.1	0.5	0.5	0.9	1.5	1.5
	Gjendja e likuiditetit në TSA (stok)	0.8	0.7	1.4	2.6	0.9	1.3	0.4	2.2
	Borxhi publik NETO nga gjendja e likuiditetit në TSA (stok)	71.9	71.6	68.7	66.6	64.6	62.3	59.5	57.3
	Borxhi publik BRUTO (stok)	72.7	72.3	70.1	69.1	65.5	63.6	59.9	59.5
	<i>Borxhi publik nga buxheti (stok)</i>	68.8	68.6	66.8	66.2	62.6	60.7	57.1	56.8
	<i>I brendshëm (stok)</i>	36.3	36.0	35.2	34.4	33.6	32.8	31.8	30.5
	<i>I huaj (stok)</i>	32.4	32.6	31.6	31.7	28.9	28.0	25.3	26.3
	<i>Borxhi publik jashtë buxhetit (stok)</i>	4.0	3.7	3.3	3.0	2.9	2.9	2.8	2.7
	<i>Pushteti vendor (stok)</i>	0.1	0.1	0.0	0.1	0.1	0.1	0.1	0.1
	<i>Borxhi publik i garantuar (stok)</i>	3.9	3.6	3.2	2.9	2.8	2.8	2.7	2.6
	PBB nominal	100.0	100.0	100.0	100.0	100.0	100.0	100.0	100.0